

Infosessie voor toeleiders

Aanmelden voor het
buitengewoon basisonderwijs
Diest – Hasselt - Haspengouw



Privacyverklaring toeleiders

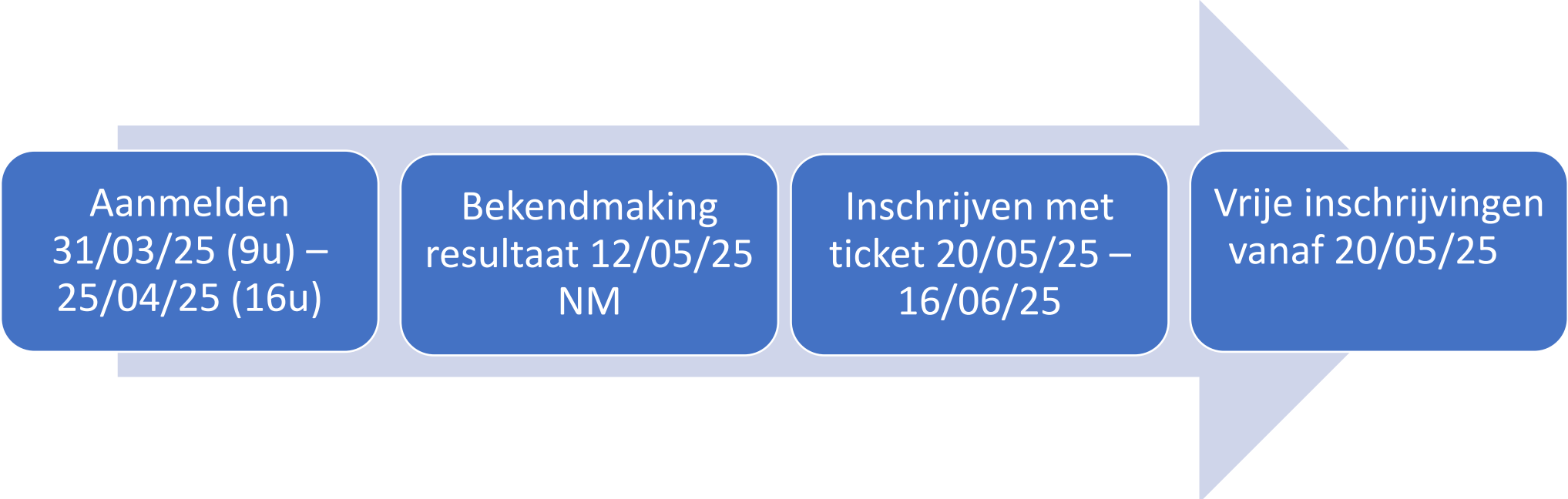
(scholen, clb's, locale besturen, welzijnspartners,)

Ik verklaar

- De continuïteit van het aanmeldingssysteem niet met opzet in gevaar te brengen.
- Geen persoonsgegevens te downloaden – in welke vorm dan ook – met uitzondering als dit vereist is voor de uitoefening van de opdracht in het kader van de aanmeldingsprocedure.
- Mijn login en paswoord niet te laten gebruiken door anderen en verantwoordelijk te zijn voor de consultaties die onder mijn login uitgevoerd worden.
- Onmiddellijk te melden aan de LOP-deskundige als mijn login of paswoord meer toegangen geeft dan strikt noodzakelijk tot persoonsgegevens of vertrouwelijke informatie.
- De LOP-deskundige onmiddellijk op de hoogte te brengen van elk (vermoeden) van datalek of risico op inbreuk van persoonsgegevens.
- Dat ik weet dat er sancties op mij toegepast kunnen worden als er een vermoeden is van ongeoorloofde toegang tot of van raadpleging en verwerking van persoonsgegevens.



<https://forms.office.com/e/jefi9tgtqg>



Aanmelden
31/03/25 (9u) –
25/04/25 (16u)

Bekendmaking
resultaat 12/05/25
NM

Inschrijven met
ticket 20/05/25 –
16/06/25

Vrije inschrijvingen
vanaf 20/05/25

Hoe meld je aan?



- [Diest: Klik hier om aan te melden voor het buitengewoon basisonderwijs in Diest](#)



- [Hasselt: Klik hier om aan te melden voor het buitengewoon basisonderwijs in de regio Hasselt](#)



- [Haspengouw: Klik hier om aan te melden voor het buitengewoon basisonderwijs in Haspengouw](#)



Stappen om aan te melden

Nieuwe aanmelding

[Startpagina](#) [Scholenzoeker](#) [Brochure](#) [Vrije plaatsen](#) [Veelgestelde vragen](#) [Help](#) [Gebruikers- en privacyvoorwaarden](#)

Welkom bij het buitengewoon basisonderwijs in Diest!

- De **vrije plaatsen** worden bekend gemaakt op 28 maart 2025 vanaf 09.00.
- Je kind aanmelden kan tussen **31 maart 2025 (9u) en 25 april 2025 (tot 16u)**.
- Als je **leerlingenvervoer** wenst, volg de stappen beneden en ontdek welke scholen je kind recht geven op leerlingenvervoer (= de school waar de afstand groen gekleurd is).
- Als je weet welke scholen recht geven op leerlingenvervoer (stap 1-4), ga je naar stap 5 om **je kind aan te melden** in de school/scholen van jouw keuze.

1 Ga naar de simulatietool MOVIS

2 Vul alle velden in

- Opstapplaats of woonplaats
- Gegevens opleiding invoeren
 - Vink bij **Net/groepering** alle vakjes aan als het **onderwijsnet** niet uitmaakt. Vink 1 of enkele vakje(s) aan als je wel een voorkeur hebt.

3 Bevestig de gegevens door op Zoeken te klikken

4 Er verschijnt een lijst van meest nabije scholen

De scholen staan op **volgorde van de afstand** van de ingevulde woonplaats of vaste opstapplaats.

- Wanneer de afstand naast een school **groen** is, heb je **recht** op leerlingenvervoer
- Wanneer de afstand naast een school **rood** is, heb je **geen recht** op leerlingenvervoer

Als je verschillende vakjes aanvinkt bij **Net/groepering**, kan een groene school van een bepaald net na rode scholen van een ander net staan. Die groene school voldoet dan aan de afstandsvoorwaarde om leerlingenvervoer te krijgen, maar...

5 Klik op **Nieuwe aanmelding**

[Helpdesk contacteren](#)

Heeft mijn kind recht op leerlingenvervoer?

- Woonplaats of opstapplaats
 - Gemeente
 - Straat
 - Huisnummer
- Opleiding
 - Schooljaar
 - Niveau
 - Type
 - Leerjaar op opleiding
 - Net/groepering

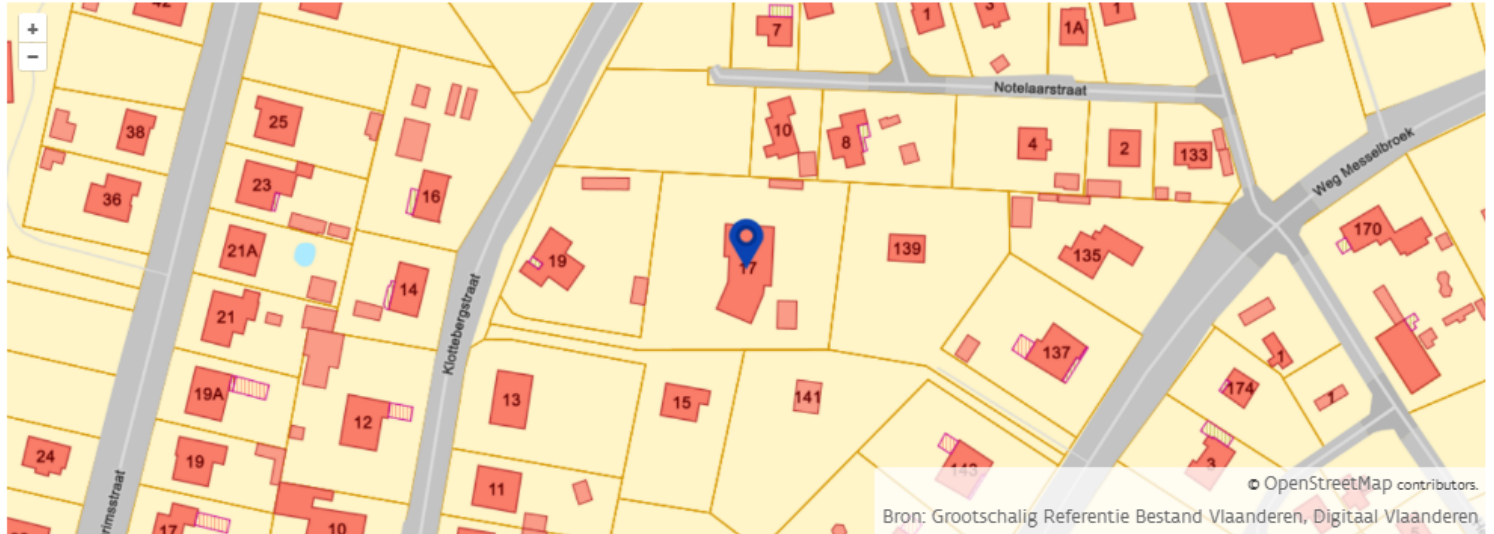
Woonplaats of opstapplaats

(Deel)gemeente

Straat

Huisnummer

Dubbelklik om het adres te pinnen indien het niet automatisch gevonden werd.



Gegevens opleiding invoeren

Schooljaar

Niveau

Type

Leerjaar of opleiding

Net/Groepering

GO! Onderwijs van de Vlaamse Gemeenschap

Gemeentelijk/Provinciaal/Stedelijk onderwijs

Katholiek onderwijs

Protestants onderwijs

Joods onderwijs

Niet-confessioneel onderwijs

Groen = recht op vervoer

Dichtstbijzijnde scholen:

School	Adres vestigingsplaats	Net/Groepering	Afstand
3401 - GO! BSBO Woudlucht	2 - Michel Janssensstraat 15, 3270 Scherpenheuvel	GO! Onderwij...	3,74km
25999 - VBSBO BuO KSD Warandeschool	1 - Rode Kruisstraat 13, 3290 Diest	Katholiek on...	9,02km
25981 - GBSBO Elzenhof	1 - Nieuwland 1, 3200 Aarschot	Gemeentelijk...	13,07km
26302 - VBSBO De Regenboog	1 - Stationsstraat 5, 3980 Tessenderlo	Katholiek on...	14,75km
25734 - VBSBO De Ark Oosterlo	1 - Eindhoutseweg 25, 2440 Geel	Katholiek on...	15,8km

Een school zoeken

Nieuwe aanmelding

[Startpagina](#) [Scholenzoeker](#) [Brochure](#) [Vrije plaatsen](#) [Veelgestelde vragen](#) [Help](#) [Gebruikers- en privacyvoorwaarden](#)

Welkom bij het buitengewoon basisonderwijs in Diest!

- De **vrije plaatsen** worden bekend gemaakt op 28 maart 2025 vanaf 09.00.
- Je kind aanmelden kan tussen **31 maart 2025 (9u) en 25 april 2025 (tot 16u)**.
- Als je **leerlingenvervoer** wenst, volg de stappen beneden en ontdek welke scholen je kind recht geven op leerlingenvervoer (= de school waar de afstand groen gekleurd is).
- Als je weet welke scholen recht geven op leerlingenvervoer (stap 1-4), ga je naar stap 5 om **je kind aan te melden** in de school/scholen van jouw keuze.

1 Ga naar de simulatietool MOVIS

2 Vul alle velden in

- Opstapplaats of woonplaats
- Gegevens opleiding invoeren
 - Vink bij **Net/groepering** alle vakjes aan als het **onderwijsnet** niet uitmaakt. Vink 1 of enkele vakje(s) aan als je wel een voorkeur hebt.

3 Bevestig de gegevens door op Zoeken te klikken

4 Er verschijnt een lijst van meest nabije scholen

De scholen staan op **volgorde van de afstand** van de ingevulde woonplaats of vaste opstapplaats.

- Wanneer de afstand naast een school **groen** is, heb je **recht** op leerlingenvervoer
- Wanneer de afstand naast een school **rood** is, heb je **geen recht** op leerlingenvervoer

Als je verschillende vakjes aanvinkt bij **Net/groepering**, kan een groene school van een bepaald net na rode scholen van een ander net staan. Die groene school voldoet dan aan de afstandsvoorwaarde om leerlingenvervoer te krijgen, maar...

5 Klik op **Nieuwe aanmelding**

[Helpdesk contacteren](#)

Scholenzoeker

[Startpagina](#) [Scholenzoeker](#) [Brochure](#) [Vrije plaatsen](#) [Veelgestelde vragen](#) [Help](#) [Gebruikers- en privacyvoorwaarden](#)

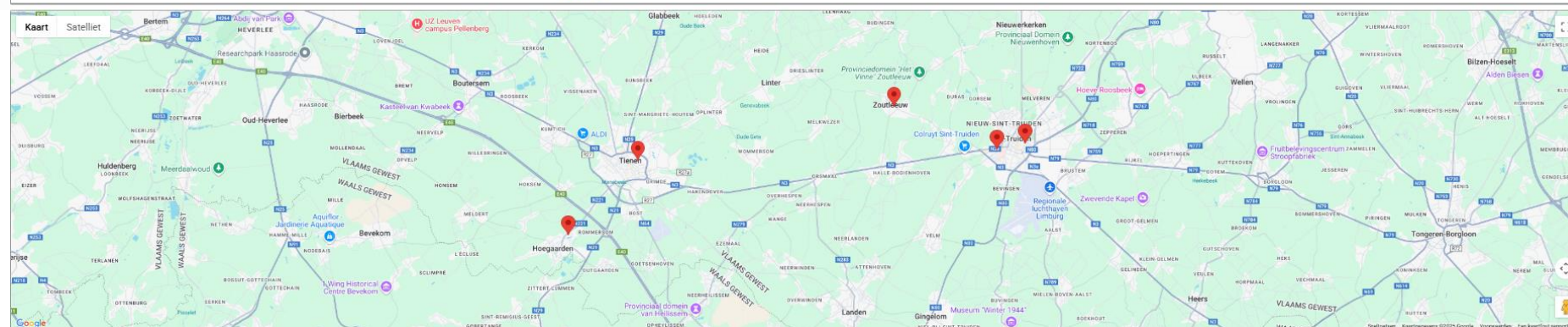
Zoek op naam [Zoek op kaart](#)

Zoeken

Naam	Adres	Email	Telefoonnummer	Website	Onderwijsaanbod	Kaart	
GO! BuBaO De Bloesem	Halmaalweg 31, 3800 Sint-Truiden	directie@debloesem.be	011 67 25 55	https://www.debloesem.be/	Buitengewoon kleuteronderwijs - Buitengewoon lager onderwijs		Bericht sturen
PBO De Sterretjes	Alexianenweg 30, 3300 Tienen	liesbeth.costermans@vlaamsbrabant.be	016 81 86 46	https://desterretjes.com/	Buitengewoon kleuteronderwijs - Buitengewoon lager onderwijs		Bericht sturen
SLO Mariadal	Klein Overlaar 3, 3320 Hoegaarden	directie@slomariadal.be	016 76 54 97	https://www.slomariadal.be/	Buitengewoon lager onderwijs		Bericht sturen
VBS BuBaO Sint-Jan Berchmansschool	Schepen Dejonghstraat 55, 3800 Sint-Truiden	secretariaat@berchmansschool.be	011 68 74 40	https://sites.google.com/hesbania.net/sint-jan-berchmansschool	Buitengewoon kleuteronderwijs - Buitengewoon lager onderwijs		Bericht sturen
VLSBO De Oogappel	Sint-Truidensestraat 14, 3440 Zoutleeuw	directie@bubaodeogappel.be	011 78 12 29	https://www.new.bubaodeogappel.be/	Buitengewoon lager onderwijs		Bericht sturen

Zoek op kaart [Zoek op naam](#)

Zoek adres Vul hier je huis - of werkadres in



Waar is plaats?

Haspengouw BuBaO

Nieuwe aanmelding

[Startpagina](#) [Scholenzoeker](#) [Brochure](#) [Vrije plaatsen](#) [Veelgestelde vragen](#) [Help](#) [Gebruikers- en privacyvoorwaarden](#)

De vrije plaatsen worden bekendgemaakt op 28 maart 2025 vanaf 09:00.

Toon voor Schooljaar 2025-2026

Zoeken

School	Onderwijsaanbod
GO! BuBaO De Bloesem	Buitengewoon kleuteronderwijs - Buitengewoon lager onderwijs
PBO De Sterretjes	Buitengewoon kleuteronderwijs - Buitengewoon lager onderwijs
SLO Mariadal	Buitengewoon lager onderwijs
VBS BuBaO Sint-Jan Berchmansschool	Buitengewoon kleuteronderwijs - Buitengewoon lager onderwijs
VLSBO De Oogappel	Buitengewoon lager onderwijs

Hoe meld je aan?

 **Aanmelden niet mogelijk** 

Je kan pas aanmelden op 31 maart 2025 vanaf 09:00.

Nieuwe aanmelding

[Startpagina](#) [Scholenzoeker](#) [Brochure](#) [Vrije plaatsen](#) [Veelgestelde vragen](#) [Help](#) [Gebruikers- en privacyvoorwaarden](#)

Welkom bij het buitengewoon basisonderwijs in Diest!

- De **vrije plaatsen** worden bekend gemaakt op 28 maart 2025 vanaf 09.00.
- Je kind aanmelden kan tussen **31 maart 2025 (9u) en 25 april 2025 (tot 16u)**.
- Als je **leerlingenvervoer** wenst, volg de stappen beneden en ontdek welke scholen je kind recht geven op leerlingenvervoer (= de school waar de afstand groen gekleurd is).
- Als je weet welke scholen recht geven op leerlingenvervoer (stap 1-4), ga je naar stap 5 om **je kind aan te melden** in de school/scholen van jouw keuze.

1 [Ga naar de simulatietool MOVIS](#)

2 Vul alle velden in

- Opstapplaats of woonplaats
- Gegevens opleiding invoeren
 - Vink bij **Net/groepering** alle vakjes aan als het **onderwijsnet** niet uitmaakt. Vink 1 of enkele vakje(s) aan als je wel een voorkeur hebt.

3 Bevestig de gegevens door op Zoeken te klikken

4 Er verschijnt een lijst van meest nabijge scholen

De scholen staan op **volgorde van de afstand** van de ingevulde woonplaats of vaste opstapplaats.

- Wanneer de afstand naast een school **groen** is, heb je **recht** op leerlingenvervoer
- Wanneer de afstand naast een school **rood** is, heb je **geen recht** op leerlingenvervoer

Als je verschillende vakjes aanvinkt bij **Net/groepering**, kan een groene school van een bepaald net na rode s

5 Klik op [Nieuwe aanmelding](#)

[Helpdesk contacteren](#)

Helpdesk contacteren 

E-mail adres _____

Telefoonnummer * _____

Bericht aan **Haspengouw BuBaO**

Onderwerp _____

Inhoud _____

 Bericht versturen

genvervoer te krijgen, ma

Stap 1: Vul al de gegevens van de ouder in.

Opgelet: Je gebruikersnaam wordt automatisch ingevuld met je e-mailadres als je een e-mailadres opgegeven hebt.

Stap 1: gegevens ouder

Stap 1: gegevens ouder

Info

Helpdesk contacteren

In stap 1 vul je de gegevens in van de ouder die aanmeldt.

Terug naar startpagina

Nieuwe aanmelding

E-mail ouder _____ ⓘ

Gebruikersnaam* _____ ⓘ

Wachtwoord* _____

Voornaam ouder* _____

Telefoonnummer* _____ ⓘ

E-mail contactpersoon _____ ⓘ

Bevestig wachtwoord* _____

Familienaam ouder* _____

Telefoonnummer 2 _____

Volgende stap

Ik ben al geregistreerd

Gebruikersnaam _____

Wachtwoord _____

Login

Wachtwoord vergeten

Stap 2: Vul al de gegevens van je kind in.
Opgelet: Kies het juiste niveau (kleuter of lager) en het juiste type!

Stap 2: gegevens kind



Stap 1: gegevens ouder



Stap 2: gegevens kind



Stap 4: scholen kiezen

Stap 5: ...

Info

Helpdesk contacteren

In stap 2 vul je de gegevens in van uw kind dat je aanmeldt. Wil je nog een kind aanmelden? Start na stap 5 een nieuwe aanmelding.

Gegevens kind

Voornaam kind * Test
Rijksregisternummer kind *27
Ik wens aan te melden voor * Buitengewoon lager onderwijs - type 2

Familienaam kind * Test
Huidige school * Test school

Heeft uw kind een (voorlopig) verslag voor het buitengewoon onderwijs? * Ja

Vul de gegevens van het begeleidend CLB in * Test CLB

Vorige stap

Heb je nog geen verslag? Klik nee aan en ga verder met je aanmelding!

Stap 3: Vul je adresgegevens in.
Opgelet: Krijg je een foutmelding?
Neem contact op met de helpdesk!

Stap 3: adressen toevoegen

Stap 1: gegevens ouder ✓ Stap 2: gegevens kind ✓ **Stap 3: adresgegevens** ● Stap 4: scholen kiezen ●

▼ Info

Helpdesk contacteren

In stap 3 vul je het woonadres van je kind in. De afstand tot de school is een criterium bij de toewijzing. Contacteer de helpdesk indien je geen adres kan opgeven.

Domicilieadres van je kind Test Test ?

Land * België

Gemeente * Mechelen

Straat * Lange Schipstraat

Postcode * 2800

Huisnummer * 27 Bus

Vorige stap

☰ **Stap 4: scholen kiezen**




✓
Stap 1: gegevens ouder

▼ Info

Helpdesk contacteren

In stap 4 ga je scholen kiezen. Kies alle scholen waar je je kind zou willen inschrijven. Zet ze in de volgorde van je voorkeur.

Jouw scholenkeuze

Volgorde	Volgorde	Voorkeur	School	
↑	↓	1	<input type="text"/>	
↑	↓	2	<input type="text"/>	
↑	↓	3	<input type="text"/>	
-	-	4	<input type="text" value="- Kies een school uit deze lijst of zoek hieronder -"/>	-

+ Extra s

Stap 4: Kies je voorkeurscholen

Door op de pijltjes te klikken kan je de scholen verplaatsen.

Stap 5: Controleer! Pas aan indien nodig!

Stap 1: gegevens ouder

Stap 2: gegevens kind

Stap 3: adresgegevens

Stap 5: aanmeldossier bevestigen

Gegevens kind

[Helpdesk contacteren](#)

Vergeet niet je aanmelding te bevestigen! Kijk alles na en klik onderaan op "Aanmelding bevestigen"

Voornaam kind **Test** Familiennaam kind **Test**

Rijksregisternummer kind **16060299927** Huidige school **Test school**

Ik wens aan te melden voor **Buitengewoon lager onderwijs - type basisaanbod**

Heeft uw kind een (voorlopig) verslag voor het buitengewoon onderwijs? **Ja**

CLB **Test CLB**

[Gegevens ouder aanpassen](#) [Gegevens kind aanpassen](#)

Adresgegevens

Type	Straat	Huisnummer	Bus	Postcode	Gemeente
Domicilieadres	Lange Schipstraat	27	-	2800	Mechelen

[Adresgegevens aanpassen](#)

Correct? Klik de vakjes aan en bevestig!

Scholenkeuze

Voorkeur	School
1	
2	
3	


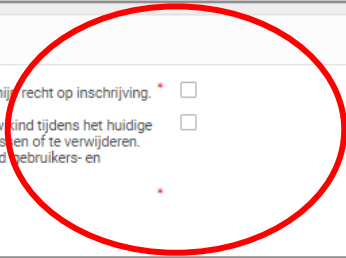
[Scholenkeuze aanpassen](#)

Bevestigen

Ik verklaar dat de gegevens naar waarheid zijn ingevuld. Zoniet vervalt mijn recht op inschrijving.

U gaat akkoord dat het Lokaal Overlegplatform (LOP) regio Mechelen Buitengewoon Basisonderwijs de ingevulde persoonsgegevens conform haar privacy beleid behandelt. Als u de gegevens verzendt, geeft u ons toestemming om ze te gebruiken voor het aanmelden van uw kind tijdens het huidige aanmeldjaar en voor de evaluatie van de aanmeldingsprocedure. We verwijderen deze gegevens uit de database van kiesjeschool na het einde van het schooljaar waarvoor het kind wordt aangemeld. U hebt altijd het recht om uw gegevens in te zien, foute gegevens aan te passen of te verwijderen. Contacteer dan de helpdesk. Vermoedt u dat iemand uw persoonsgegevens onrechtmatig gebruikt? Contacteer dan de helpdesk. U hebt ook het recht om klacht in te dienen bij de Vlaamse Toezichtcommissie. Meer informatie over uw rechten en privacy vindt u op het tabblad 'Gebruikers- en privacyvoorwaarden'.

[Vorige stap](#) [Aanmelding bevestigen](#)



Klik aan!

Bevestigen

Ik verklaar dat de gegevens naar waarheid zijn ingevuld. Zoniet vervalt mijn recht op inschrijving.

U gaat akkoord dat het Lokaal Overlegplatform (LOP) regio Mechelen Buitengewoon Basisonderwijs de ingevulde persoonsgegevens conform haar privacy beleid behandelt. Als u de gegevens verzendt, geeft u ons toestemming om ze te gebruiken voor het aanmelden van uw kind tijdens het huidige aanmeldjaar en voor de evaluatie van de aanmeldingsprocedure. We verwijderen deze gegevens uit de database van kiesjeschool na het einde van het schooljaar waarvoor het kind wordt aangemeld. U hebt altijd het recht om uw gegevens in te zien, foute gegevens aan te passen of te verwijderen. Contacteer dan de helpdesk. Vermoedt u dat iemand uw persoonsgegevens onrechtmatig gebruikt? Contacteer dan de helpdesk. U hebt ook het recht om klacht in te dienen bij de Vlaamse Toezichtcommissie. Meer informatie over uw rechten en privacy vindt u op het tabblad gebruikers- en privacyvoorwaarden.

Vorige stap



Aanmelding bevestigen

Startpagina

Mijn aanmeldingen

Berichten

Helpdesk contacteren

Uitloggen

Je aanmeldossier is succesvol bevestigd

Proficiat, je hebt succesvol Test Test aangemeld!



Nieuw kind aanmelden

Communicatie!

Afmelden

In applicatie

In mailbox

Bericht van

Over aanmelding

Onderwerp **Geslaagde aanmelding voor Test Test!**

Inhoud

Beste

Geslaagde aanmelding voor Test Test!

We hebben je aanmelding goed ontvangen. Bewaar dit bericht goed, dit is het bewijs van je aanmelding.

Je hebt je kind aangemeld voor Buitengewoon lager onderwijs - type basisaanbod bij:

- Voorkeur 1:
- Voorkeur 2:
- Voorkeur 3:

Je kan je aanmelding nog wijzigen tot 6 mei 2022 (12 uur) door in te loggen op je account

OPGELET!

Je kind is nog niet ingeschreven, alleen aangemeld.

Op 16 mei 2022 om 14 uur ontvang je een bericht over het resultaat van je aanmelding

Je kan je kind inschrijven op school tussen 17 mei en 10 juni 2022.

Met vriendelijke groeten,

Dit is een automatische e-mail. Je kan er niet op antwoorden.

Beste

Geslaagde aanmelding voor Test Test!

We hebben je aanmelding goed ontvangen. Bewaar dit bericht goed, dit is het bewijs van je aanmelding.

Je hebt je kind aangemeld voor **Buitengewoon lager onderwijs - type basisaanbod** bij:

- Voorkeur 1:
- Voorkeur 2:
- Voorkeur 3:

Je kan je aanmelding nog wijzigen tot 6 mei 2022 (12 uur) door in te loggen op je account

OPGELET!

Je kind is nog niet ingeschreven, alleen aangemeld.

Op 16 mei 2022 om 14 uur ontvang je een bericht over het resultaat van je aanmelding o

Je kan je kind inschrijven op school tussen 17 mei en 10 juni 2022.

Met vriendelijke groeten,

Na de aanmelding ontvang je een bericht in je mailbox.

= bewijs van aanmelding

- Niets ontvangen? Check spam of neem contact op!

Aanmelding wijzigen

- Je kan je aanmelding gedurende de aanmeldperiode vervolledigen, aanpassen of verwijderen; laatste aanpassing is geldig!
- Kies “aanmelding wijzigen” en log in met je gebruikersnaam en paswoord.

Hoe worden de kinderen geordend ?

1. Voldoende plaats in de voorkeurschool?
Alle kinderen worden ingeschreven.

2. Onvoldoende plaats in de voorkeurschool?

Ordering op basis van afstand en toeval

- Eerste 80% van de vrije plaatsen: verdeeld op basis van de **kortste afstand** tot de school (van domicilieadres kind – school in vogelvlucht)
- Laatste 20% van de vrije plaatsen: toeval

Wat gebeurt er na het aanmelden?

Na de aanmeldingsperiode, op 12 mei 2025 in de namiddag, krijg je als ouder een mail met het resultaat!

Je kan het resultaat van de ordening ook terugvinden in je dossier.

- **Er is plaats:**

De school contacteert je om je kind in te schrijven.

→ Maak een afspraak en kom langs tussen 20 mei 2025 en 16 juni 2025

- **Er is geen plaats:**

Je krijgt een bericht met uitleg over de stappen die je kan zetten om toch nog een plaats te vinden. → wachtlijst en vrije inschrijvingen vanaf 20 mei 2025

Nog vragen

Diest BuBaO



Nieuwe aanmelding

Startpagina Scholenzoeker Brochure Vrije plaatsen Veelgestelde vragen Help Gebruikers- en privacyvoorwaarden

Wat is aanmelden?

Aanmelden betekent dat je digitaal meedeelt welke school of scholen je kiest voor je kind.

Wie heeft recht op buitengewoon onderwijs?

Je kind ontvangt van het CLB een

- verslag dat toegang geeft tot het buitengewoon onderwijs
- voorlopig document om in te schrijven in het buitengewoon onderwijs

Dit verslag volgt op een handelingsgericht diagnostisch traject dat het CLB, de school, de ouders en de leerling zicht geeft op de onderwijs- en opvoedingsbehoeften van de leerling. Zonder dit verslag kan een leerling niet starten in het buitengewoon onderwijs.

Wie meldt aan?

- Alle kinderen die nog niet ingeschreven waren in een school voor buitengewoon onderwijs.
- Kinderen die van school willen veranderen in het schooljaar 2025-2026
- Kinderen die voorrang hebben, kunnen rechtstreeks inschrijven van 25 februari tot 18 maart 2025

Welke kinderen hebben voorrang? Hoe schrijf ik een kind met voorrang in?

Heeft je kind een broer of zus op school of werkt er een ouder op school? Dan schrijf je je kind rechtstreeks in op school tussen 25 februari en 18 maart. De school informeert je hierover!

Wanneer meld ik mijn kind aan?

Je kan je kind aanmelden tussen 31 maart 2025 om 9u en 25 april 2025 om 16u. Wanneer je in deze periode aanmeldt, speelt geen rol. Ouders die hun kinderen voor jou aanmelden, hebben dus niet meer kans op een plaats.

Hoe meld ik mijn kind aan?

Alle kinderen melden zich aan [via deze link](#). Je kan kiezen voor meerdere scholen en de scholen rangschikken naar jouw voorkeur. Je geeft best verschillende scholen van voorkeur op, dan heeft je kind meer kans op een plaats in een school van voorkeur.

Geen laptop of hulp nodig bij het aanmelden?

Je kan terecht voor informatie of ondersteuning bij de school van je keuze of het CLB.

Is mijn kind ingeschreven als het een ticket gekregen heeft?

Het is niet voldoende om je kind aan te melden, je moet je kind ook inschrijven! Het inschrijven gebeurt op school tussen 20 mei en 16 juni. Doe je dit niet, dan vervalt je plaats!

Wat als je een ticket gekregen hebt om je kind in te schrijven?

Op 12 mei 2025 kan je het resultaat van de aanmeldingen per mail bezorgd. Er zijn drie mogelijkheden

- Je krijgt een ticket om je kind in te schrijven.
- Je krijgt een ticket voor een school van lagere keuze. Je kind krijgt een document "niet-gerealiseerde inschrijving" en een rangnummer van de school of scholen van je hogere keuze. Dit is het bewijs dat jouw kind op de wachtlijst staat.
- Je kind wordt aan geen enkele school toegewezen. Je kind krijgt een document "niet-gerealiseerde inschrijving" en een rangnummer van de school of scholen waar het kind op de wachtlijst staat.

Tot binnenkort In het buitengewoon basisonderwijs

- Diest
- Hasselt
- Haspengouw

